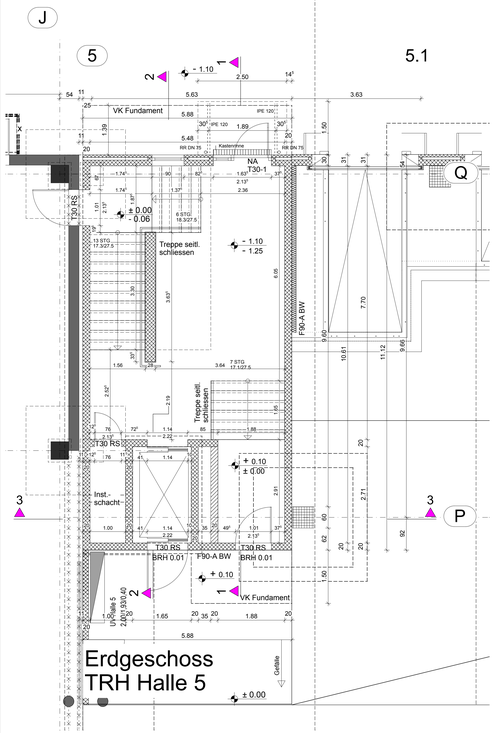

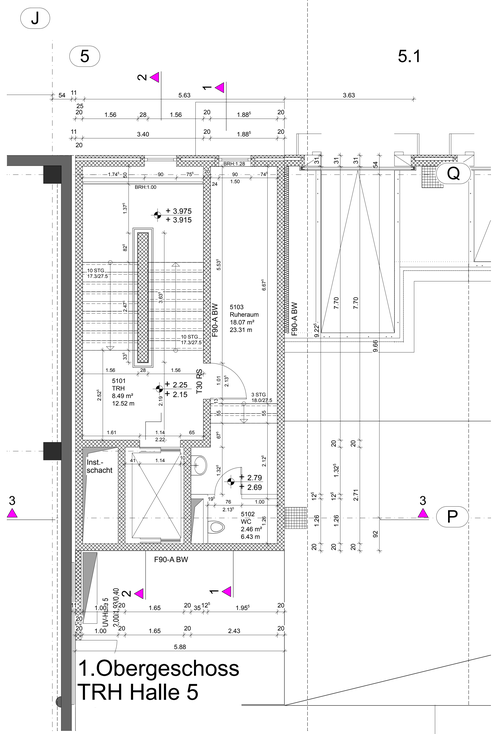

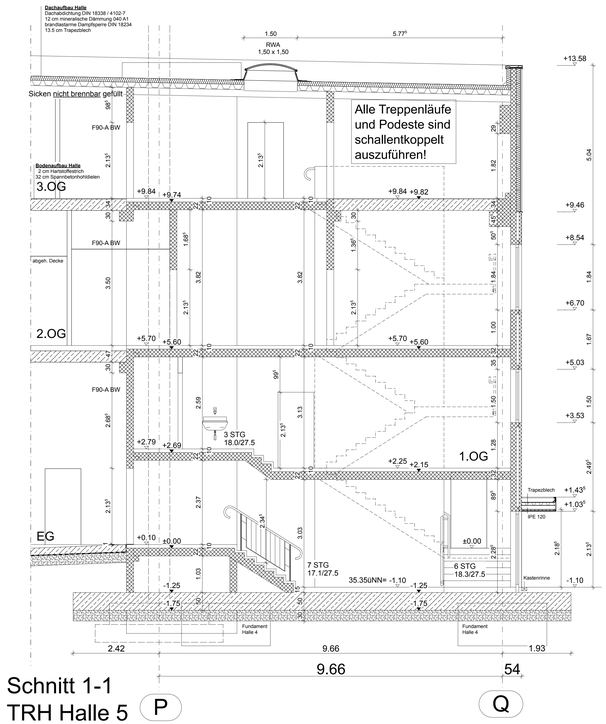

Schnitt 1-1
TRH Halle 5

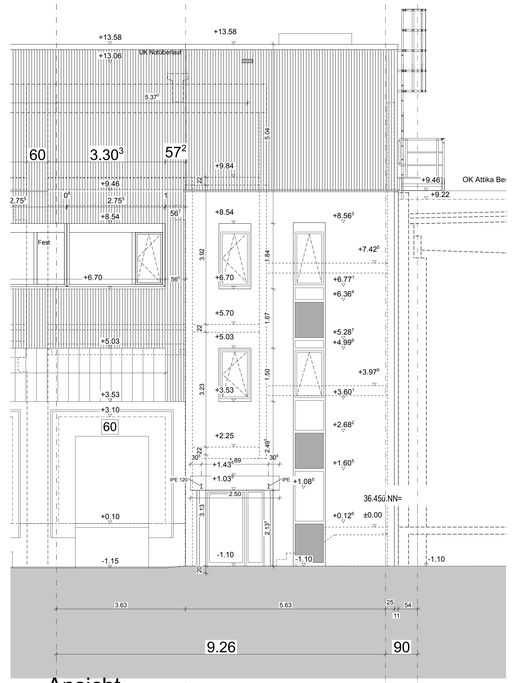

Ansicht
TRH Halle 5

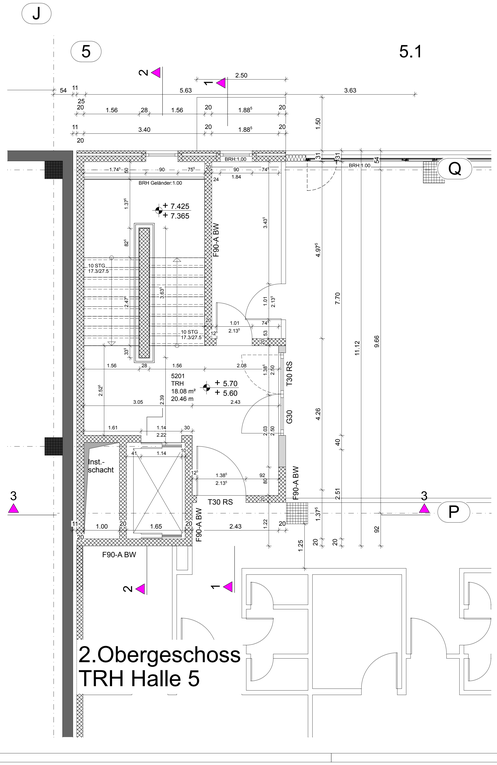

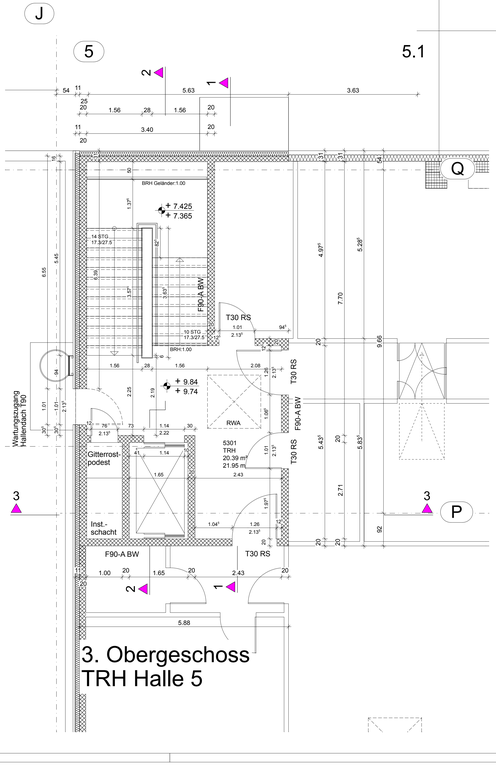

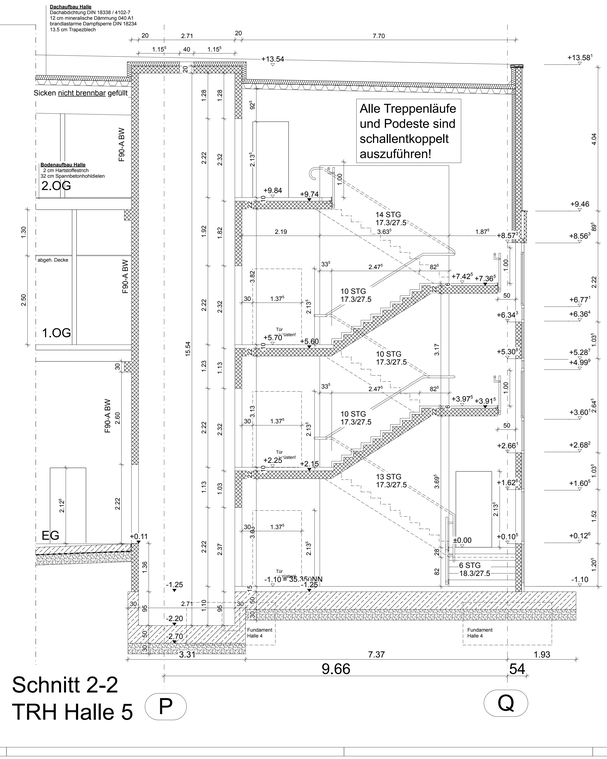

Schnitt 2-2
TRH Halle 5

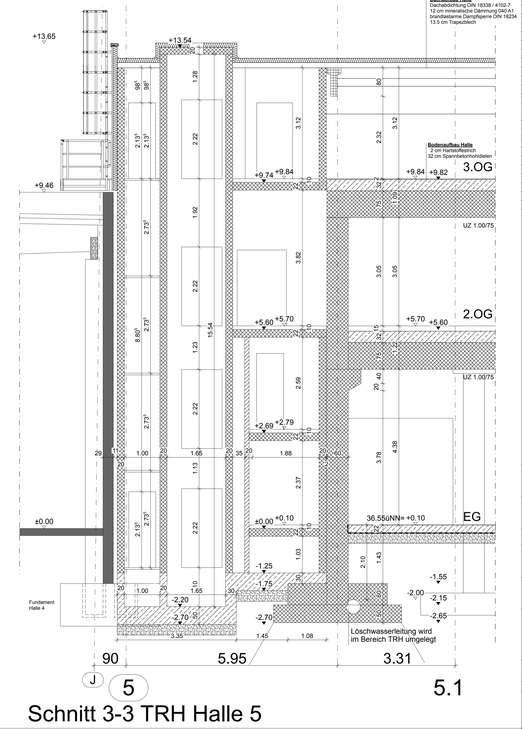

Schnitt 3-3 TRH Halle 5

LEGENDE :

OKF	= OBERKANTE FERTIGFUSSBODEN	ABL	= ABLUFT
OKR	= OBERKANTE ROHFUSSBODEN	RÖ	= REINIGUNGSÖFFNUNG
OK	= OBERKANTE	STG	= STEIGUNG
UK	= UNTERKANTE	ZUL	= ZULUFT
UKD	= UNTERKANTE DECKE	BA	= BODENABLAUF
FB	= FUSSBODEN	PS	= PUMPENSUMPF
BRH	= BRÜSTUNGSHÖHE VON OKFF	RR	= REGENROHR
UZ	= UNTERZUG	RS	= ROHRSCHLE
ÜZ	= ÜBERZUG	KD	= KANALDECKEL
WS	= WANDSCHLITZ	KS	= KANALSCHLE
WD	= WANDDURCHBRUCH	LR	= LEERROHR
BD	= BODENDURCHBRUCH	REV.ST.RV	= REVISIONSSTÜCK MIT RÜCK-STAUVERSCHLUSS
BS	= BODENSCHLITZ	SF	= SANDFANG
DD	= DECKENDURCHBRUCH	VSG	= VERBUNDSICHERHEITSGLAS
DS	= DECKENSCHLITZ	ESG	= EINSCHEIBENSICHERHEITSGLAS
ROL	= ROLLADEN	F	= FESTVERGLASUNG
GW	= GURTWICKLER H=1.25m ü. OKF		
LH	= LICHTE HÖHE	+1.00	OKF IM GRUNDRISS
LÖ	= LICHTÖFFNUNG		
GR.LÖ	= GROSSE LICHTÖFFNUNG	-1.00	OKR IM GRUNDRISS
FHT	= FEUERHEMMENDE TÜR		
FHK	= FEUERHEMMENDE KLAPPE		OKF IM SCHNITT
SAN	= SANITÄR		
HZG	= HEIZUNG		OKR IM SCHNITT
ELT	= ELEKTRO		
ANT	= ANTENNE		

INDEX	DATUM	NAME	ERGÄNZUNG / ÄNDERUNG
f	03.07.08	Ke	Geschossbezeichnungen geändert
e	18.02.08	Ke	Schnitt 2-2 Türausschnitt ergänzt
d	01.02.08	Schi	Fensterband geändert, Steigeisen im Schacht entfernt
c	12.12.07	Schi	Geländer + Handlauf eingearbeitet
b	27.11.07	Schi	Schnitt 3-3 Inst-Schacht tiefer gelegt, Schnitt 2-2 Fensterband vermaßt, Löschwasserleitung wird umgelegt
			Bodenplatte nach Statik überarbeitet, Steigeisen in Inst.-Schacht eingearbeitet, Prüfbarkeitsänderungen übernommen
			Vordach bearbeitet
a	20.11.07	Schi	Schnitt 3-3 ersetzt, Schnitt 2-2 Fensterband +Tür zum Pausenraum + Tür zum Sozialtrakt geändert,
			Wandmaterial geändert, Schnitt 1-1 + 2-2 Deckenstärke von 18 auf 22 cm geändert

VERTEILER

DATUM	
INDEX	
HELLMICH	

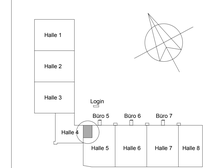

AUSFÜHRUNGSPLANUNG
INGENIEURBÜRO DANNENBERG
47226 Duisburg • Friedrich-Ebert-Str. 38 • Tel.: 02065 / 3066 - 0, Fax - 50 • www.ing-dannenberg.de

PROJEKT: Kühne + Nagel Logistikcenter, Neubau der Logistikhallen 5-8 mit Büro- und Sozialflächen, Stellplätzen und einer Loginstation

LIEGENSCHAFT: Dubliner Str. 15, 47229 Duisburg

BAUHERR: Kühne + Nagel (AG + Co) KG, Wilhelm-Kaiser-Brücke 1, 28195 Bremen — Freigabe Bauherr — Datum

GENERALUNTERNEHMER: Walter Hellmich GmbH, Lanteren 20, 46539 Dinslaken, Fon 02064-9705-0, Fax 02064-9705-50 — Freigabe Generalunternehmer — Datum

BAUTEIL: Treppenhaus Halle 5

PLANINHALT: GRUNDRISSE, SCHNITTE

PROJEKTNR.	DATUM	GEZEICHNET	GEPRÜFT	MASSTAB	GEBÄUDE	ZEICHNUNGNR.	INDEX
37.30	11.10.07	Schi		M 1:50	H5	A70	f

H/B = 880.0 / 1425.0 (1.25m²)

Allplan 2006

01.07.2008 - 17:14 - EFFEBYS - DIEDRICH - 2 - 37.30_RBS - Kaplan\Lagerhalle - DUBAFFE