Nachweise

Nachweise der Berufszulassung

- Mitgliedsurkunde der Ingenieurkammer Bau Nordrhein-Westfalen
- Bauvorlageberechtigung Nordrhein-Westfalen
- Fachliste bundesweittätiger Tragwerksplaner und Tragswerksplanerinnen
- Bauvorlageberechtigung Sachsen-Anhalt
- Nachweisberechtigung für Standsicherheit in Sachsen-Anhalt
- Weitere Nachweise

Bescheinigungen

- Unbedenklichkeitsbescheinigung
- Bescheinigung Berufshaftpflichtversicherung
- Bescheinigung in Steuersachen

Standort / Planungsteam / Ausstattung

- Standort
- Planungsteam
- Umsatzzahlen
- Technische Büroausstattung

Maßnahmen zur Gewährleistung der Qualität

- Tagebücher und Zeitverfolgung
- Projektverwaltung und Projektablaufplanung
- Planmanagement und Planversand
- Projektbezogene Auftrags- und Rechnungsprüfung

Ingenieurkammer-Bau
Nordrhein-Westfalen
Körperschaft des
öffentlichen Rechts

MITGLIEDSURKUNDE

Herr Dipl.-Ing. Hendrik Dannenberg
geboren am 29.06.1965

ist unter der Mitglieds-Nr. **316 122** als

Beratender Ingenieur

in die Liste der Beratenden Ingenieure
der Ingenieurkammer-Bau Nordrhein-Westfalen
eingetragen worden.

INGENIEURKAMMER-BAU
NORDRHEIN-WESTFALEN

Düsseldorf, den 06. Mail 2004

Präsident

Ingenieurkammer-Bau
Nordrhein-Westfalen

Körperschaft des
öffentlichen Rechts

BESCHEINIGUNG

Herrn
Dipl.-Ing. Hendrik Dannenberg
Mitgliedsnummer bei der Ingenieurkammer-Bau NRW: **316122**

wird nach Feststellung der in Nr. 70.32 VV BauO NRW genannten Voraussetzungen bescheinigt, dass er

bauvorlageberechtigt ist als Ingenieur der Fachrichtung Bauingenieurwesen i.S.d. § 70 Abs. 3 Nr. 2 BauO NRW.

Er wird unter der lfd. Nummer der Eintragung **V 2118** geführt.

INGENIEURKAMMER-BAU NORDRHEIN-WESTFALEN

Essen, den 17.07.2002

Präsident

Hinweis:
Bei jedem Vertragsabschluss ist das Bestehen einer Versicherung gegenüber der Auftraggeberin oder dem Auftraggeber durch Vorlage einer Bestätigung eines Versicherers nachzuweisen. Die Bestätigung darf nicht älter als 12 Monate sein. Die Versicherungspflicht für Bauvorlageberechtigte richtet sich nach § 19 der Verordnung zur Durchführung des Baukammerngesetzes (DVO BauKaG NRW) i.d.F. vom 14.12.1995.

Ingenieurkammer-Bau
Nordrhein-Westfalen

Körperschaft des
öffentlichen Rechts

BESCHEINIGUNG

Herrn
Dipl.-Ing. Hendrik Dannenberg,
Beratender Ingenieur

Mitgliedsnummer bei der Ingenieurkammer-Bau NRW: 316122

wird aufgrund des mit Datum vom 16.10.2009 geschlossenen Vertrages bescheinigt, dass er

in die Fachliste bundesweit tätiger Tragwerksplaner und Tragwerksplanerinnen

eingetragen wurde.

Er wird unter der lfd. Nummer der Eintragung **T0188** geführt.

INGENIEURKAMMER-BAU NORDRHEIN-WESTFALEN

Düsseldorf, den 28. Oktober 2009

Präsident

Hinweise: Die Bescheinigung bleibt Eigentum der IK-Bau NRW

INGENIEURKAMMER SACHSEN-ANHALT
KÖRPERSCHAFT DES ÖFFENTLICHEN RECHTS

BAUVORLAGEBERECHTIGUNG
für das Land SACHSEN-ANHALT

Herr

Dipl.-Ing. Hendrik Dannenberg

wurde entsprechend des Beschlusses des Eintragungsausschusses vom 27.04.2005 in die Liste der

Bauvorlageberechtigten Ingenieure

unter der Listennummer **15641** eingetragen.

Ingenieurkammer Sachsen-Anhalt

Eintragungsausschuss

Wilkening
Vorsitzender

Magdeburg, 28. April 2005

INGENIEURKAMMER SACHSEN-ANHALT

KÖRPERSCHAFT DES ÖFFENTLICHEN RECHTS

Bescheinigung zur Listeneintragung

nach § 65 Abs. 2 BauO LSA vom 20.12.2005
(GVBl. LSA Nr. 67/2005 vom 27.12.2005)

Herr

Dipl.-Ing. Hendrik Dannenberg

wurde entsprechend des Beschlusses des Ausschusses für die Eintragung in die Liste der Nachweisberechtigten für Standsicherheit der Ingenieurkammer Sachsen-Anhalt am **18.02.2009** in die Liste der

Nachweisberechtigten für Standsicherheit des Landes Sachsen-Anhalt

unter der Nummer **15641** eingetragen.

i. V.
Dipl.-Ing. Jörg Herrmann
Präsident

Magdeburg, 19. Februar 2009

Hauptverwaltung - Beitrag -

Eingang:
10. Mai 2019
INGENIEURBÜRO DANNENBERG

VBG
Ihre gesetzliche Unfallversicherung

84/0366/2020
Kundennummer, bitte stets angeben

3362051802
Beleg-Nr.

Ingenieurbüro Dannenberg
GmbH & Co. KG
Friedrich-Ebert-Str. 38
47226 Duisburg

Datum:

Unbedenklichkeitsbescheinigung

Guten Tag,

als Träger der gesetzlichen Unfallversicherung bescheinigen wir Ihnen:
Ihr Unternehmen gehört unserer Berufsgenossenschaft an.
Der am 15.05.2019 fällig gewordene Beitrag 2018 ist bezahlt.
Die gesetzliche Verpflichtung, die zur Beitragserhebung 2018 erforderlichen Daten zu melden, wurde erfüllt.
Die VBG erhebt die Beiträge jährlich nachträglich. Sie werden regelmäßig zum 15.05. eines Jahres fällig.
Diese Bescheinigung ist befristet bis zum 31.05.2020.

Freundliche Grüße

VBG - Ihre gesetzliche Unfallversicherung

Dieses Schreiben wurde maschinell erstellt und ist ohne Unterschrift gültig.

Verwaltungs - Berufsgenossenschaft VBG 04

MuB 001/3a – 04.19 – 1/0/E

Verwaltungs-Berufsgenossenschaft Körperschaft des öffentlichen Rechts

Hausanschrift:
Massaquoipassage 1
22305 Hamburg
Postanschrift:
22281 Hamburg

Telefon: 040 5146-2940
Telefax: 040 5146-2771
040 5146-2772
www.vbg.de

Servicezeit:
Mo. - Do. 8:00 - 17:00 Uhr
Fr. 8:00 - 15:00 Uhr
Betriebsnummer VBG:
15250094

Commerzbank AG Hamburg
IBAN
DE66 2004 0000 0131 0291 00
BIC COBADEFFXXX

VHV VERSICHERUNGEN

Versicherungsschein-Nummer
H 217-803784 GWI

16.01.2020

Bescheinigung

Versicherungsnehmer: Ingenieurbüro Dannenberg
GmbH & Co. KG
Friedrich-Ebert-Str. 38
47226 Duisburg

Unser Versicherungsnehmer ist für die gesamte Berufstätigkeit in der Eigenschaft als Beratender Ingenieur / Ingenieur gegen die Folgen der gesetzlichen Haftpflicht versichert.

Die Versicherungssummen betragen

3.000.000 EUR für Personenschäden
2.000.000 EUR für sonstige Schäden (Sach- und Vermögensschäden)

Die Gesamtleistung für alle Versicherungsfälle eines Versicherungsjahres beträgt das Dreifache dieser Versicherungssummen.

Es gelten die dem Vertrag zugrunde liegenden Allgemeinen Versicherungsbedingungen für die Berufs-Haftpflichtversicherung von Architekten, Bauingenieuren und Beratenden Ingenieuren (ARCHIPROTECT).

Der Versicherungsablauf ist der 01.01.2022. Der Vertrag verlängert sich jeweils stillschweigend um ein Jahr, wenn nicht drei Monate vor dem jeweiligen Ablauf der anderen Partei eine schriftliche Kündigung zugegangen ist.

VHV Allgemeine Versicherung AG

Thomas Voigt **Dr. Sebastian Reddemann**

Finanzamt
Duisburg-West

Finanzverwaltung NRW Postfach 141355 - 47203 Duisburg

Auskunft erteilt
Frau Klimke

Firma
Ingenieurbüro Dannenberg GmbH & Co. KG
Friedrich-Ebert-Str. 38
47226 Duisburg

Durchwahl-Nr.
02065 307-2195

Zimmer
308

Steuernummer / Aktenzeichen
134/5802/0810

Datum
19.02.2020

Bescheinigung in Steuersachen

*Nur **gültig** im Original, ohne Streichungen, **mit** Unterschrift und Dienstsiegel oder als beglaubigte Fotokopie*

A. Angaben zur Person

Name, Wohnort, Firmensitz, Straße, Hausnummer Ingenieurbüro Dannenberg GmbH & Co. KG , 47226 Duisburg, Friedrich-Ebert-Str. 38 Steuernummer/Identifikationsnummer 134/5802/0810 /	
Geburtsdatum, Gründungsdatum 13.12.2010	Rechtsform Personengesellschaft

B. Angaben zu den steuerlichen Verhältnissen

1. Hiermit wird bescheinigt, dass die oben bezeichnete Antragstellerin hier

   ☐ nicht geführt wird. ☒ seit 01/2011 ☒ mit folgenden Steuerarten geführt wird:

   ☐ Einkommensteuer ☒ Umsatzsteuer ☒ Gewerbesteuer ☒ Lohnsteuer ☐ Körperschaftsteuer

   ☐ weitere lohnsteuerliche Betriebsstätte in folgendem Finanzamt:

2. Zur Zeit bestehen

   ☒ keine fälligen Steuerrückstände.

   ☐ Steuerrückstände in Höhe von: _____ €.
   ☐ davon aus persönlichen Billigkeitsgründen gestundet: _____ €.
   ☐ davon rückständige Lohnsteuer in Höhe von _____ €.

3. Zahlungen erfolgten in den letzten 24 Monaten

   ☒ immer oder überwiegend pünktlich.
   ☐ überwiegend oder immer verspätet.

B. (Fortsetzung:) Angaben zu den steuerlichen Verhältnissen

4. Steuererklärungen wurden in den letzten 24 Monaten

   ☒ immer oder überwiegend pünktlich eingereicht.
   ☐ überwiegend oder immer verspätet oder pflichtwidrig nicht eingereicht.

5. In den letzten 36 Monaten wurden Strafen wegen Steuerstraftaten oder Geldbußen wegen Steuerordnungswidrigkeiten rechtskräftig festgesetzt: nein

6. In den letzten 36 Monaten wurden Verfahren wegen Steuerstraftaten oder Steuerordnungswidrigkeiten eingeleitet und der Antragstellerin mitgeteilt: nein

7. Das Finanzamt hat

   ☐ hinsichtlich der Antragstellerin ein Insolvenzverfahren beantragt oder von entsprechenden Anträgen Dritter Kenntnis erlangt.
   ☐ die Antragstellerin zur Abgabe einer Vermögensauskunft aufgefordert.

8. Sonstiges

   ☐ Es handelt sich um eine Neugründung, dem Finanzamt liegen daher noch keine Erkenntnisse über das steuerliche Verhalten der Antragstellerin vor.
   ☐ Es liegen folgende abweichende Zuständigkeiten vor:
      ☐ gesonderte Feststellung nach § 180 Absatz 1 Satz 1 Nr. 2 Buchstabe b AO
      ☐ umsatzsteuerliche Organschaft

9. Weitere Angaben

Die Unternehmereigenschaft nach § 2 UStG wird mit dieser Bescheinigung nicht bestätigt.

Die Bescheinigung berücksichtigt lediglich die Fakten zum Zeitpunkt der Ausstellung der Bescheinigung.

Im Auftrag

Klinke

(Siegel) FINANZAMT 2 DUISBURG-WEST

Datenschutzhinweis:

Informationen über die Verarbeitung personenbezogener Daten in der Steuerverwaltung und über Ihre Rechte nach der Datenschutz-Grundverordnung sowie über Ihre Ansprechpartner in Datenschutzfragen entnehmen Sie bitte dem allgemeinen Informationsschreiben der Finanzverwaltung. Dieses Informationsschreiben finden Sie unter www.finanzamt.de (unter der Rubrik „Datenschutz") oder erhalten Sie bei Ihrem Finanzamt.

Standort

Ingenieurbüro Dannenberg GmbH & Co.KG
Friedrich-Ebert-Straße 38
47226 Duisburg (Rheinhausen)
Tel.: (0 20 65) 30 66-0
Fax: (0 20 65) 30 66-50
E-mail: bauen@Ing-Dannenberg.de

Mitgliedschaften

Architektenkammer	AKNW
Ingenieurkammer	IK-Bau-NW
Beratende Ingenieure	VBI
Verband der Prüfingenieure	vpi

Planungsteam zur Zeit

1	Architektin (Dipl.-Ing. RWTH)
10	Bauingenieure (Dipl.-Ing. RWTH / Univ. / FH / BA)
3	kaufmännische Mitarbeiterinnen
2	studentische Hilfskräfte

Projektteam

Entwurfs- und Ausführungsplanung:

Architektin Dipl.-Ing. Diane Lösel
WS 94/95 Diplom an der RWTH Aachen
seit 1995 im Ingenieurbüro Dannenberg

Tragwerksplanung für Gewerbe-, Industrie-, Ingenieurbauwerke, Genehmigungsverfahren, Bauüberwachung:

Dipl.-Ing. Hendrik Dannenberg
WS 93/94 Diplom an der RWTH Aachen
1994 – 1997 Bauingenieur im Ingenieurbüro Bechert + Partner in Stuttgart
seit 1997 im Ingenieurbüro Dannenberg

Bauleitung, Projektmanagement, Bauvertragsrecht:

Ralf Busch
seit 2015 im Ingenieurbüro Dannenberg

Kooperationspartner

Wir unterhalten langjährige Verbindungen zu Kooperationspartnern, die mit unserer Arbeitsweise und CAD Programmen vertraut sind. Somit ist ein Zugriff auf 10 bis 20 weitere Ingenieure und Konstrukteure möglich. Die Gruppe der Kooperationspartner hat sich gegenseitig verpflichtet Leistungsspitzen untereinander auszugleichen.

Umsatz (Netto)

2017: 1,1 Mio. €
2018: 1,1 Mio. €
2019: 2,1 Mio. €

Technische Büroausstattung

Hardware

8 Virtuelle Server auf 4 physischen Maschinen
18 CAD–Workstations, vernetzt
div. PC und Ausgabemedien
2 Terminalserver für Kooperationspartner und Baustellenpersonal im externen Zugriff

Software

Betriebssystem: Windows 10 Professional

Projektbearbeitungssoftware

Nemetschek Allplan BIM 3D, - BCM (Allright);
RIB ITwo;
Tekla Structure (Xsteel) 3D;
Microsoft Projekt, - Office 2007;
Autodesk Autocad 2020 3D (Vollversion)

Maßnahmen zur Gewährleistung der Qualität

Tagebücher und Zeitverfolgung

Wir nutzen in unserem Büro zur Zeiterfassung ein eigens programmiertes Projektverwaltungs-programm. Damit werden alle Arbeitszeiten und erstellten Unterlagen erfasst und den jeweiligen Projekten zugeordnet. Mit entsprechenden Filterfunktionen können dann aus den erfassten Daten Bautagesberichte, Planlisten, Versandzettel und vieles mehr je Projekt ausgegeben werden.

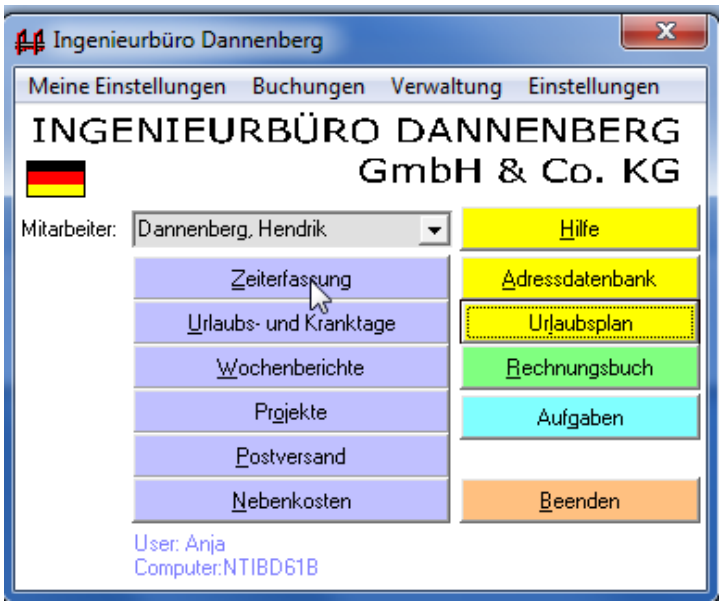

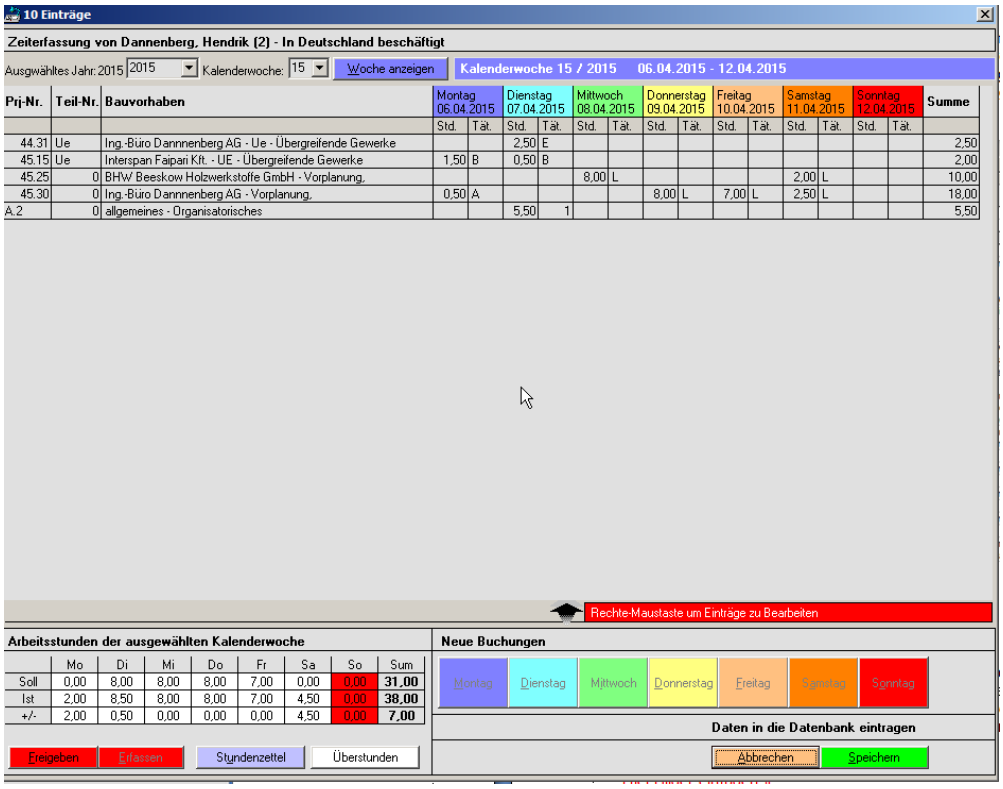

Projektverwaltung und Projektablaufplanung

Zur Projektablauf verwenden wir die üblichen Programme der Ablaufplanung. Weiter nutzen wir die Filtermöglichkeiten unseres eigenen Verwaltungsprogramms. Projekte werden durch uns je nach Umfang in Teilprojekte und Leistungsbereiche gegliedert.
Die Analyse und Kontrolle erfolgt auch aus dem hauseigenen Verwaltungsprogramm.

Wochenbericht | Speichern | Drucken | Ausgwähltes Jahr: 2015 | Kalenderwoche: 15 | Schliessen

	A	B	C	D	E	F	G	H	I
1	**Detail ierter Wochenbericht**								
2	**KW 15 / 2015**								
3	**Dannenberg, Hendrik**								
4	**Datum**	**Projekt-Nr**	**Teil-Nr**	**Tät.**	**Std.**	**Bemerkung**	**Änderung**	**Zusatz**	**Kum. Std.**
5	06.04.2015								
6		45.15	Ue	B	1,5	Statusberichte an Herrn per E-Mail, Liste zuklärender Punkte für diese Woche gelistet und Zusammenstellung der Übergabe der statischen Vorbemessungen zur weiteren Verwendung durch F+F.			1,5
7		45.30	0	A	0,5	Abstimmung per E-Mail und Reiseplanung, Vorbereiten von Dokumenten			2,0
8	07.04.2015								
9		45.15	Ue	B	0,5	Leistungsberichte der fremdleister geprüft und Rückfragen per E-Mail an Herrn .			2,5
10		44.31	Ue	E	2,5	Leistungsprotokolle zusammengestellt und Wochenberichte an zu erwartenden Leistungen für die aktuelle Woche an Herrn gesendet. Prüfen der fremdleistungen im Bereich Vermessung vor Ort und Bürobearbeitung.			5,0
11		A.2	0	1	5,5	Projekte angelegt, Überweisungen, internes Vorbereitung Termine in			10,5
12	08.04.2015								
13		45.25	0	L	8,0	Abstimmungstermin für Budgetplanung			18,5
14	09.04.2015								
15		45.30	0	L	8,0	Abstimmungstermin für Budgetplanung			26,5
16	10.04.2015								
17		45.30	0	L	7,0	Abstimmungstermin für Budgetplanung			33,5
18	11.04.2015								
19		45.30	0	L	2,5	Kontaktdaten von Herrn Telefonate mit anderen möglichen Anlagenplanern			36,0
20		45.25	0	L	2,0	Abstimmung mit Herrn und Überarbeitung der Honorarermittlung			38,0

Planmanagement und Planversand

Die Planübergabe erfolgt heute nahezu ausnahmslos per E-Mail mittels PDF-Dokumenten. Um den Überblick und die Kontrolle zu bewahren, werden alle erarbeiteten Dokumente in einer Datenbank erfasst und bei Übergabe mit entsprechenden Versandinformationen ergänzt. Aus diesem lässt sich jederzeit, nach Projekt ein Filter setzen, um den Versand auszuwerten und entsprechende Versandlisten zu erstellen.

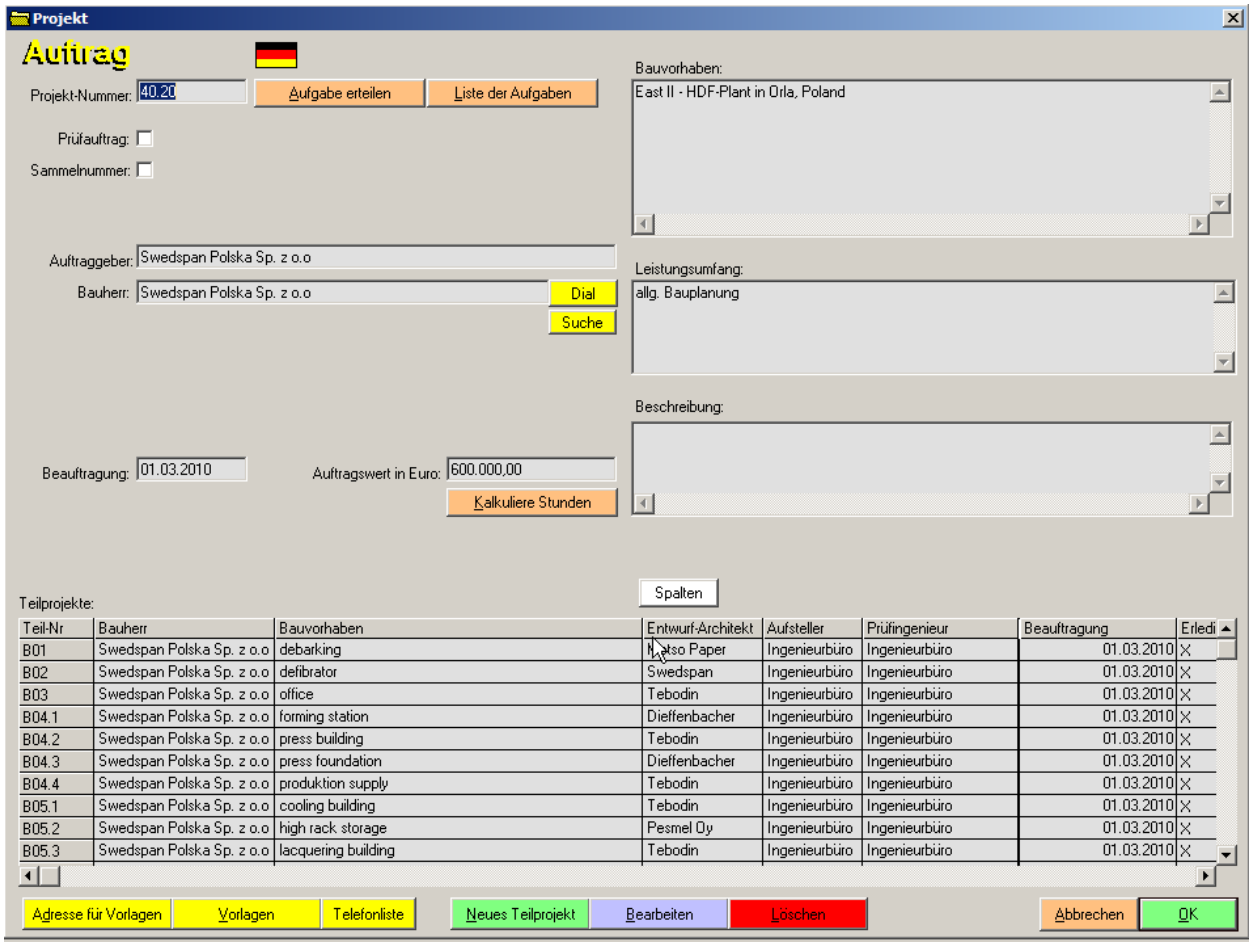

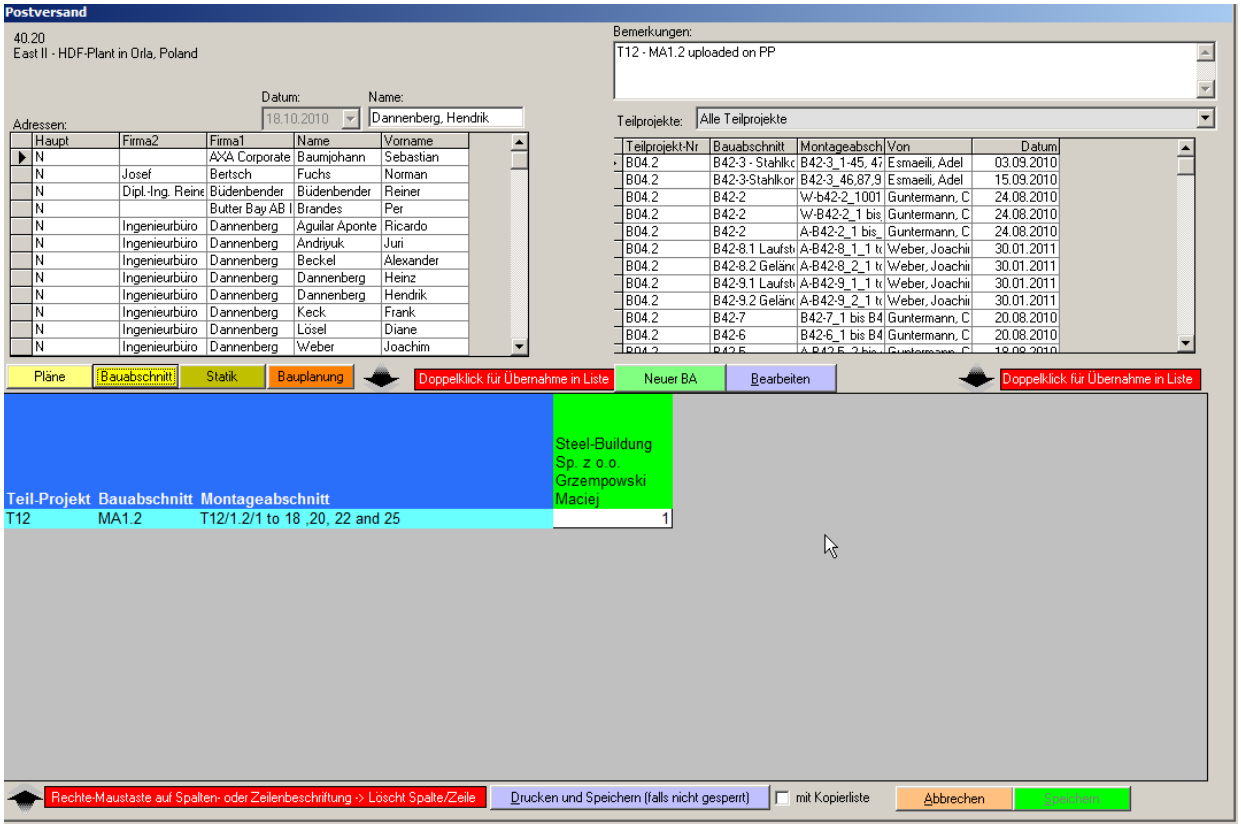
Postversand
40.20
East II - HDF-Plant in Orla, Poland
Datum:
Name:
18.10.2010
Dannenberg, Hendrik
Adressen:
Haupt Firma2 Firma1 Name Vorname
N AXA Corporate Baumjohann Sebastian
N Josef Bertsch Fuchs Norman
N Dipl.-Ing. Reine Büdenbender Büdenbender Reiner
N Butter Bay AB I Brandes Per
N Ingenieurbüro Dannenberg Aguilar Aponte Ricardo
N Ingenieurbüro Dannenberg Andriyuk Juri
N Ingenieurbüro Dannenberg Beckel Alexander
N Ingenieurbüro Dannenberg Dannenberg Heinz
N Ingenieurbüro Dannenberg Dannenberg Hendrik
N Ingenieurbüro Dannenberg Keck Frank
N Ingenieurbüro Dannenberg Lösel Diane
N Ingenieurbüro Dannenberg Weber Joachim
Bemerkungen:
T12 - MA1.2 uploaded on PP
Teilprojekte:
Alle Teilprojekte
Teilprojekt-Nr Bauabschnitt Montageabsch Von Datum
B04.2 B42-3 - Stahlkc B42-3_1-45, 47 Esmaeili, Adel 03.09.2010
B04.2 B42-3-Stahlkor B42-3_46,87,9 Esmaeili, Adel 15.09.2010
B04.2 B42-2 W-b42-2_1001 Guntermann, C 24.08.2010
B04.2 B42-2 W-B42-2_1 bis Guntermann, C 24.08.2010
B04.2 B42-2 A-B42-2_1 bis_ Guntermann, C 24.08.2010
B04.2 B42-8.1 Laufsti A-B42-8_1_1 tc Weber, Joachi 30.01.2011
B04.2 B42-8.2 Geländ A-B42-8_2_1 tc Weber, Joachi 30.01.2011
B04.2 B42-9.1 Laufsti A-B42-9_1_1 tc Weber, Joachi 30.01.2011
B04.2 B42-9.2 Geländ A-B42-9_2_1 tc Weber, Joachi 30.01.2011
B04.2 B42-7 B42-7_1 bis B4 Guntermann, C 20.08.2010
B04.2 B42-6 B42-6_1 bis B4 Guntermann, C 20.08.2010
Pläne
Bauabschnitt
Statik
Bauplanung
Doppelklick für Übernahme in Liste
Neuer BA
Bearbeiten
Doppelklick für Übernahme in Liste
Teil-Projekt Bauabschnitt Montageabschnitt
T12 MA1.2 T12/1.2/1 to 18 ,20, 22 and 25
Steel-Buildung
Sp. z o.o.
Grzempowski
Maciej
1
Rechte-Maustaste auf Spalten- oder Zeilenbeschriftung -> Löscht Spalte/Zeile
Drucken und Speichern (falls nicht gesperrt)
mit Kopierliste
Abbrechen
Speichern

INGENIEURBÜRO DANNENBERG

GmbH & Co. KG

Versandzettel 40.20

East II - HDF-Plant in Orla, Poland

Steel-Buildung Sp. z o.o.
Herrn
Maciej Grzempowski
ul. Krancowa 20
PL 61-037 Poznari

Bauabschnitte	Montageabschnitte	Anzahl
T12 MA1.2	T12/1.2/1 to 18 ,20, 22 and 25	1

Bemerkung: T12 - MA1.2 uploaded on PP

Datum 18.10.2010

Unterschrift

Dannenberg, Hendrik

Mittwoch, 2. September 2015

Seite 1 von 1

FRIEDRICH-EBERT-STRASSE 38
Bajen@Ing-Dannenberg
TELEFON +49 2065 3066- 0
D - 47226 DUISBURG
www.ing-dannenberg.de
TELEFAX +49 2065 3066-50

Versand bisher: 453

40.20
East II - HDF-Plant in Orla, Poland

Datum	Bemerkungen	Verschickt	Name
28.10.2010	B01 - uploaded on projekt place with associated bending schedules	Ja	Weber, Joachim
28.10.2010	T08.1 - uploaded on projekt place with associated bending schedules	Ja	Weber, Joachim
26.10.2010	B05.5 - main structure uploaded on Projectplace	Ja	Dannenberg, Hendrik
26.10.2010	T02 - uploaded on projekt place with associated bending schedules	Ja	Weber, Joachim
26.10.2010	T16 - uploaded on projekt place with associated bending schedules	Ja	Weber, Joachim
26.10.2010	T05 - uploaded on to projekt place	Ja	Weber, Joachim
25.10.2010	T16 - by E-mail as pdf-file	Ja	Weber, Joachim
25.10.2010	T12 - MA3.2 uploaded on Projectplace	Ja	Dannenberg, Hendrik
24.10.2010	T12 - MA3.1 uploaded on Projectplace	Ja	Dannenberg, Hendrik
24.10.2010	T12 - MA2.2 - uploaded on Projectplace	Ja	Dannenberg, Hendrik
21.10.2010	T12 assembly parts 2.1 uploaded on Projectplace	Ja	Dannenberg, Hendrik
21.10.2010	T16 - uploaded on projekt place	Ja	Weber, Joachim
20.10.2010	T08.1 - uploaded on projekt place with associated bending schedules	Ja	Weber, Joachim
20.10.2010	B01 - uploaded on projekt place with associated bending schedules	Ja	Weber, Joachim
20.10.2010	T03.2-Wesp B1-B6 als pdf per mail an Thies EWK	Ja	Hüpen, Stephan
20.10.2010	T16 - uploaded on projekt place with associated bending schedules	Ja	Weber, Joachim
20.10.2010	T12 - steel manufacturing drawings, lists and NC-data uploaded on Projectplace	Ja	Dannenberg, Hendrik
20.10.2010	B04.4 - uploaded on projekt place with associated bending schedules	Ja	Weber, Joachim
20.10.2010	B02 - uploaded on projekt place	Ja	Weber, Joachim
19.10.2010	T02 - uploaded on projekt place with associated bending schedules	Ja	Weber, Joachim
19.10.2010	GE - uploaded on projekt place	Ja	Weber, Joachim
18.10.2010	T12 - MA1.2 uploaded on PP	Ja	Dannenberg, Hendrik
18.10.2010	T08.2 - uploaded on projekt place with associated bending schedules	Ja	Weber, Joachim
18.10.2010	T12 - uploaded on projekt place	Ja	Weber, Joachim
18.10.2010	B04.4 - uploaded on projekt place with associated bending schedules	Ja	Weber, Joachim
18.10.2010	B04.2 - uploaded on projekt place with associated bending schedules	Ja	Weber, Joachim
18.10.2010	B05.5 - uploaded on projekt place	Ja	Weber, Joachim
15.10.2010	B01 - uploaded on projekt place with associated bending schedules	Ja	Weber, Joachim
14.10.2010	T12 - assembly part 1.1, lists, NC-data and drawings uploaded on Projectplace	Ja	Dannenberg, Hendrik

Neue Versandliste | Zettel Kopieren | Bearbeiten | Status ändern Verschickt <-> nicht verschickt | Löschen | Schliessen

Projektbezogene Auftrags- und Rechnungsprüfung

Zur Verwaltung von Zahlungen und Rechnungen nutzen wir für unsere Kunden und deren Projekte die AVA-Programme von RIB „ITwo“ und von Nemetschek „BCM“.

Für unsere eigene kommerzielle Abwicklung haben in unser Verwaltungsprogramm, neben der Leistungserfassung auch die Rechnungsbücher ergänzt. Dies ermöglicht die kontinuierliche Überwachung der Wirtschaftlichkeit im Projektablauf.

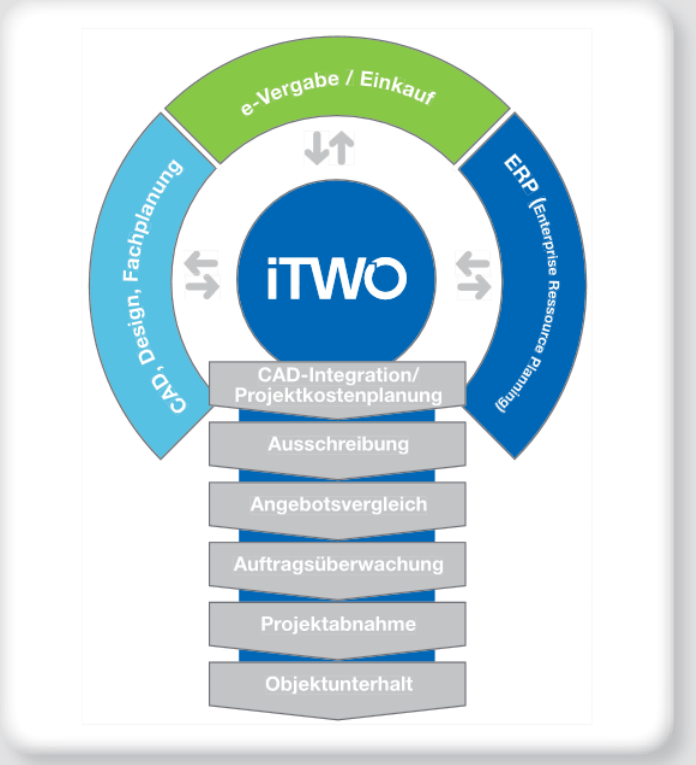

iTWO deckt das Aufgabenspektrum in AVA, Kostenplanung Projektsteuerung und Gebäudemanagement modular ab. Dabei integriert iTWO 3D-Modelle aus CAD-Fachanwendungen einerseits und kaufmännische ERP-Systeme wie auch e-Vergabe und Einkaufsprozesse andererseits.

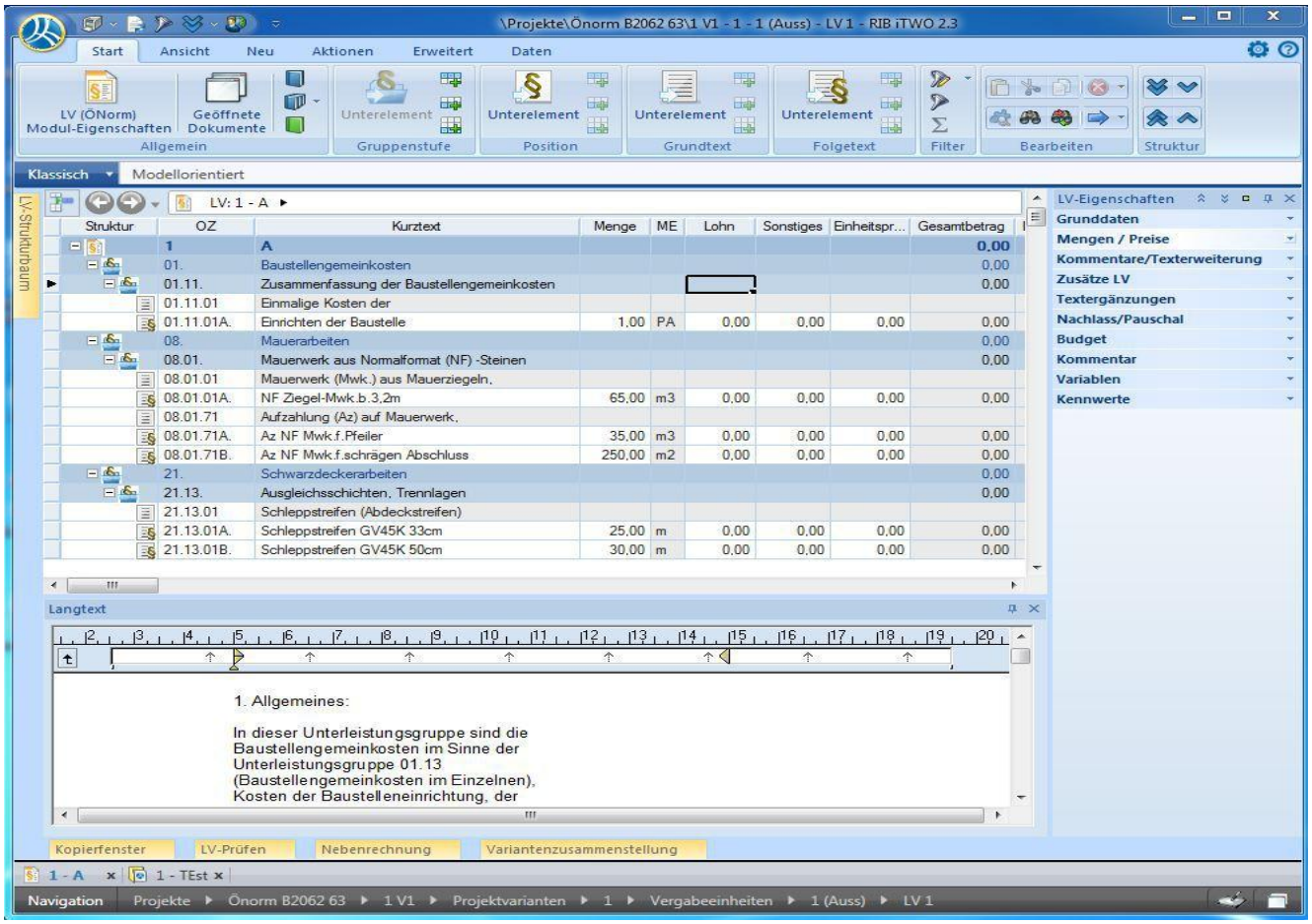
\Projekte\Önorm B2062 63\1 V1 - 1 - 1 (Auss) - LV 1 - RIB iTWO 2.3
Start
Ansicht
Neu
Aktionen
Erweitert
Daten
LV (ÖNorm) Modul-Eigenschaften
Geöffnete Dokumente
Allgemein
Unterelement
Gruppenstufe
Position
Grundtext
Folgetext
Filter
Bearbeiten
Struktur
Klassisch
Modellorientiert
LV: 1 - A
Struktur | OZ | Kurztext | Menge | ME | Lohn | Sonstiges | Einheitspr... | Gesamtbetrag
1 | A | 0,00
01. | Baustellengemeinkosten | 0,00
01.11. | Zusammenfassung der Baustellengemeinkosten | 0,00
01.11.01 | Einmalige Kosten der
01.11.01A. | Einrichten der Baustelle | 1,00 | PA | 0,00 | 0,00 | 0,00 | 0,00
08. | Mauerarbeiten | 0,00
08.01. | Mauerwerk aus Normalformat (NF) -Steinen | 0,00
08.01.01 | Mauerwerk (Mwk.) aus Mauerziegeln,
08.01.01A. | NF Ziegel-Mwk.b.3,2m | 65,00 | m3 | 0,00 | 0,00 | 0,00 | 0,00
08.01.71 | Aufzahlung (Az) auf Mauerwerk,
08.01.71A. | Az NF Mwk.f.Pfeiler | 35,00 | m3 | 0,00 | 0,00 | 0,00 | 0,00
08.01.71B. | Az NF Mwk.f.schrägen Abschluss | 250,00 | m2 | 0,00 | 0,00 | 0,00 | 0,00
21. | Schwarzdeckerarbeiten | 0,00
21.13. | Ausgleichsschichten, Trennlagen | 0,00
21.13.01 | Schleppstreifen (Abdeckstreifen)
21.13.01A. | Schleppstreifen GV45K 33cm | 25,00 | m | 0,00 | 0,00 | 0,00 | 0,00
21.13.01B. | Schleppstreifen GV45K 50cm | 30,00 | m | 0,00 | 0,00 | 0,00 | 0,00
LV-Eigenschaften
Grunddaten
Mengen / Preise
Kommentare/Texterweiterung
Zusätze LV
Textergänzungen
Nachlass/Pauschal
Budget
Kommentar
Variablen
Kennwerte
Langtext
1. Allgemeines:
In dieser Unterleistungsgruppe sind die Baustellengemeinkosten im Sinne der Unterleistungsgruppe 01.13 (Baustellengemeinkosten im Einzelnen), Kosten der Baustelleneinrichtung, der
Kopierfenster
LV-Prüfen
Nebenrechnung
Variantenzusammenstellung
Navigation
Projekte ▸ Önorm B2062 63 ▸ 1 V1 ▸ Projektvarianten ▸ 1 ▸ Vergabeeinheiten ▸ 1 (Auss) ▸ LV 1

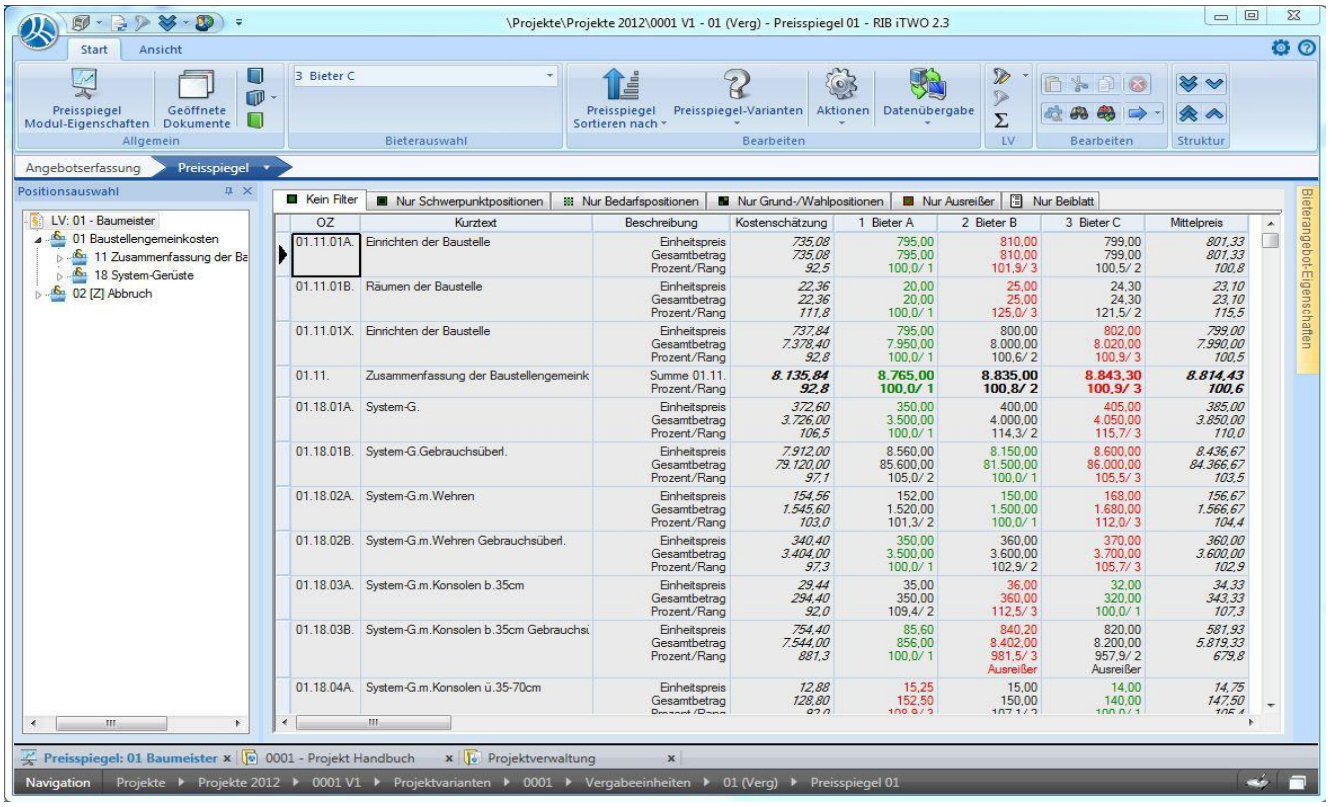
\Projekte\Projekte 2012\0001 V1 - 01 (Verg) - Preisspiegel 01 - RIB iTWO 2.3
Start
Ansicht
Preisspiegel Modul-Eigenschaften
Geöffnete Dokumente
Allgemein
3 Bieter C
Bieterauswahl
Preisspiegel Sortieren nach
Preisspiegel-Varianten
Aktionen
Datenübergabe
Bearbeiten
LV
Struktur
Angebotserfassung
Preisspiegel
Positionsauswahl
LV: 01 - Baumeister
01 Baustellengemeinkosten
11 Zusammenfassung der Ba
18 System-Gerüste
02 [Z] Abbruch
Kein Filter
Nur Schwerpunktpositionen
Nur Bedarfspositionen
Nur Grund-/Wahlpositionen
Nur Ausreißer
Nur Beiblatt
OZ | Kurztext | Beschreibung | Kostenschätzung | 1 Bieter A | 2 Bieter B | 3 Bieter C | Mittelpreis
01.11.01A. | Einrichten der Baustelle | Einheitspreis | 735,08 | 795,00 | 810,00 | 799,00 | 801,33
Gesamtbetrag | 735,08 | 795,00 | 810,00 | 799,00 | 801,33
Prozent/Rang | 92,5 | 100,0/ 1 | 101,9/ 3 | 100,5/ 2 | 100,8
01.11.01B. | Räumen der Baustelle | Einheitspreis | 22,36 | 20,00 | 25,00 | 24,30 | 23,10
Gesamtbetrag | 22,36 | 20,00 | 25,00 | 24,30 | 23,10
Prozent/Rang | 111,8 | 100,0/ 1 | 125,0/ 3 | 121,5/ 2 | 115,5
01.11.01X. | Einrichten der Baustelle | Einheitspreis | 737,84 | 795,00 | 800,00 | 802,00 | 799,00
Gesamtbetrag | 7.378,40 | 7.950,00 | 8.000,00 | 8.020,00 | 7.990,00
Prozent/Rang | 92,8 | 100,0/ 1 | 100,6/ 2 | 100,9/ 3 | 100,5
01.11. | Zusammenfassung der Baustellengemeink | Summe 01.11. | 8.135,84 | 8.765,00 | 8.835,00 | 8.843,30 | 8.814,43
Prozent/Rang | 92,8 | 100,0/ 1 | 100,8/ 2 | 100,9/ 3 | 100,6
01.18.01A. | System-G. | Einheitspreis | 372,60 | 350,00 | 400,00 | 405,00 | 385,00
Gesamtbetrag | 3.726,00 | 3.500,00 | 4.000,00 | 4.050,00 | 3.850,00
Prozent/Rang | 106,5 | 100,0/ 1 | 114,3/ 2 | 115,7/ 3 | 110,0
01.18.01B. | System-G.Gebrauchsüberl. | Einheitspreis | 7.912,00 | 8.560,00 | 8.150,00 | 8.600,00 | 8.436,67
Gesamtbetrag | 79.120,00 | 85.600,00 | 81.500,00 | 86.000,00 | 84.366,67
Prozent/Rang | 97,1 | 105,0/ 2 | 100,0/ 1 | 105,5/ 3 | 103,5
01.18.02A. | System-G.m.Wehren | Einheitspreis | 154,56 | 152,00 | 150,00 | 168,00 | 156,67
Gesamtbetrag | 1.545,60 | 1.520,00 | 1.500,00 | 1.680,00 | 1.566,67
Prozent/Rang | 103,0 | 101,3/ 2 | 100,0/ 1 | 112,0/ 3 | 104,4
01.18.02B. | System-G.m.Wehren Gebrauchsüberl. | Einheitspreis | 340,40 | 350,00 | 360,00 | 370,00 | 360,00
Gesamtbetrag | 3.404,00 | 3.500,00 | 3.600,00 | 3.700,00 | 3.600,00
Prozent/Rang | 97,3 | 100,0/ 1 | 102,9/ 2 | 105,7/ 3 | 102,9
01.18.03A. | System-G.m.Konsolen b.35cm | Einheitspreis | 29,44 | 35,00 | 36,00 | 32,00 | 34,33
Gesamtbetrag | 294,40 | 350,00 | 360,00 | 320,00 | 343,33
Prozent/Rang | 92,0 | 109,4/ 2 | 112,5/ 3 | 100,0/ 1 | 107,3
01.18.03B. | System-G.m.Konsolen b.35cm Gebrauchsi | Einheitspreis | 754,40 | 85,60 | 840,20 | 820,00 | 581,93
Gesamtbetrag | 7.544,00 | 856,00 | 8.402,00 | 8.200,00 | 5.819,33
Prozent/Rang | 881,3 | 100,0/ 1 | 981,5/ 3 Ausreißer | 957,9/ 2 Ausreißer | 679,8
01.18.04A. | System-G.m.Konsolen ü.35-70cm | Einheitspreis | 12,88 | 15,25 | 15,00 | 14,00 | 14,75
Gesamtbetrag | 128,80 | 152,50 | 150,00 | 140,00 | 147,50
Bieterangebot-Eigenschaften
Preisspiegel: 01 Baumeister
0001 - Projekt Handbuch
Projektverwaltung
Navigation
Projekte ▸ Projekte 2012 ▸ 0001 V1 ▸ Projektvarianten ▸ 0001 ▸ Vergabeeinheiten ▸ 01 (Verg) ▸ Preisspiegel 01